




D.1 PRO

BERNSTEINFARBENER HOLZSÄTTIGER FÜR TROPENHÖLZER

Produkt- beschreibung	<ul style="list-style-type: none"> • Verbesserter UV-Schutz. • Geeignet für dichte, stark ölhaltige, schwer imprägnierbare Hölzer. • Intensiviert die Farbe nicht. • Exzellentes Eindringvermögen in den Untergrund. • Keine Filmbildung. Muss sich im Holz befinden, nicht an der Oberfläche. Für den Innen- und Außenbereich. • Selbstschutz vor Schimmel. • Einfach in der Anwendung. Einfache Instandhaltung (ohne Schleifen, ohne Abbeizen). • Einzelne Problemstellen können lokal ausgebessert werden.
Anwendungs- gebiete	<ul style="list-style-type: none"> • Tropenholz: Teak, Ipé, Movingui, Bangkirai... • Im Außenbereich: Terrassen, Lattenroste, Bootsstege, Tore, Gartenmöbel... • Im Innenbereich: Parkett, Wandverkleidungen, Türen, Fenster, Rahmen... • Waagrecht und senkrecht anwendbar.
Technische Daten	<p>Farbtöne:</p> <div style="display: flex; justify-content: space-around; align-items: center;"> <div style="text-align: center;">  <small>Farblos</small> </div> <div style="text-align: center;">  <small>Honey Gold</small> </div> <div style="text-align: center;">  <small>Altgrau</small> </div> </div> <p>Aussehen im trockenen Zustand: Matt. Bindemittel: Alkydharze. Lösemittel: Lösemittel. Dichte bei +18°C: Ca. 0,850 kg/l ± 0,05. Feststoffgehalt: In Volumen: 32% ± 2%. Flammpunkt: > +63°C (geschlossenes Gefäß - NF T60-103). Selbstentzündungstemperatur: Über +350°C. Gebindegrößen: 2,5 Liter und 20 Liter. Lagerfähigkeit: Mindestens 5 Jahre im dicht verschlossenen, nicht angebrochenen Originalgebinde. Aufbewahrung: Geschützt vor Frost und hohen Temperaturen. Sicherheit: Lesen Sie das Sicherheitsdatenblatt und die Texte auf der Verpackung, die geltendem Recht entsprechen.</p>
Untergrund	<p>Hölzer, deren Nutzung, Art, Qualität, Zustand, Behandlung und Vorbereitung den geltenden Vorschriften entspricht. Empfehlung: Prüfen, ob der Untergrund für einen lösemittelhaltigen Holzsättiger geeignet ist.</p>
Ergiebigkeit	<p>Bei Auftragen von mehreren Schichten: 1 bis 4 m²/Liter. Instandhaltung: 8 bis 12 m²/Liter. Die Ergiebigkeit schwankt in der Praxis und hängt von der Art, dem Oberflächenzustand und der Saugfähigkeit des Untergrunds sowie von der Auftragstechnik ab.</p>
Verarbeitung	<p>Die vom Hersteller des Produkts vorgegebenen Bedingungen und Vorschriften sind zu beachten. Nicht bei einer Umgebungstemperatur unter +5°C oder über +35°C verarbeiten: In praller Sonne kann sich das Holz auf +60°C aufheizen, selbst wenn die Außentemperatur +35°C beträgt. Vor und während des Gebrauchs Inhalt gut umrühren. Zwischen den Schichten nicht trocknen lassen.</p>
Werkzeuge	<p>Bei Erstanwendung: Borstenpinsel oder Lasurroller, Sprühgerät oder Airless-Spritzpistole (35 bis 65 bar). Bei Spritzauftrag wird empfohlen, den Holzsättiger zu glätten. Zur Instandhaltung: Borstenpinsel oder Lasurroller, Sprühgerät oder Airless-Spritzpistole (35 bis 65 bar).</p>
Verdünnung	<p>Nicht verdünnen.</p>
Reinigung der Werkzeuge	<p>Terpentinersatz.</p>
Trocknung bei 20°C	<p>Nach ca. 24 Stunden. Umgebungstemperatur, relative Luftfeuchtigkeit und Farbton beeinflussen die Trockenzeit. Ingebrauchnahme nach 1 bis 3 Tagen.</p>

Anwendung

ALLGEMEINE EMPFEHLUNGEN

- Das Holz muss vor dem Auftragen des D.1 PRO-Holzsaftigers sauber, trocken (drei Tage trockenes Wetter – zulässige Holzfeuchte max. 18%) und frei von Staub, Fettflecken und alten Beschichtungen sein.
- Nicht verdünnen.
- Vor und während dem Auftragen gut umrühren.
- Nicht auf Sperrholz anwenden.
- Für Weichhölzer im Außenbereich siehe SEASONITE®*, TEXTROL® PRO*, AQUATROL®*, SOLID COLOR STAIN* oder PREPDECK®* - TROPITECH® „All In One“* oder XYLKOTE* im Innenbereich.

VORBEREITUNG DES HOLZES

Neues Holz:

- Holz im Außenbereich: 6 bis 12 Monate der Bewitterung aussetzen** oder mit PREPDECK®* und NET-TROL® 200* chemisch abbeizen.
 - Holz im Innenbereich: Mit Brennspritus entfetten, danach mit einem saugfähigen Tuch trocken wischen. Anschleifen, um die Poren des Holzes zu öffnen (max. 100er-Körnung).
- ** Iroko, Padouk, Azobé: 1 Jahr der Bewitterung aussetzen (bei Iroko und Padouk wegen der Antioxidantien, bei Azobé wegen der sehr langsamen Trocknung).

Altes, fleckiges oder schwarz gewordenes Holz:

- Untergrund mit NET-TROL® 200* reinigen.
- Gegebenenfalls das Holz leicht anschleifen (max. 100er-Körnung).

Holz mit altem Lasur- oder Lackanstrich:

- Lösemittelhaltige Beschichtung: Mit DILUNETT®* + NET-TROL® 200* abbeizen.
- Acryl-Beschichtung: Mit PREPDECK®* + NET-TROL® 200* abbeizen.
- Gegebenenfalls anschleifen, um die Poren des Holzes zu öffnen (max. 100er-Körnung).

Holz, das vorher mit PU, Epoxid usw. lasiert oder lackiert wurde:

- Abbeizen oder schleifen und entstauben.
- Mit NET-TROL® 200* reinigen.
- Das Holz drei Tage bei trockenem Wetter trocknen lassen.
- Gegebenenfalls das Holz schleifen (100er-Körnung) und entstauben.

AUFTRAGEN

- Mit einem Borstenpinsel, Lasurroller, Sprühgerät oder einer Airless-Spritzpistole (35 bis 65 bar) eine Schicht auftragen.
Bei Spritzauftrag wird empfohlen, den Holzsaftiger zu glätten.
- Das Produkt 15 bis 30 Minuten einziehen lassen.
- Behandlung wiederholen, bis der Untergrund gesättigt ist (Holz nimmt nichts mehr auf).
- Zwischen den Schichten nicht trocknen lassen („nass auf nass“ auftragen).
- Ist das Holz gut gesättigt, das überschüssige Produkt immer abbürsten oder abwischen, damit sich beim Trocknen keine Glanzspuren bilden.

Anmerkung: Das beim Auftragen nasse Aussehen des Holzes verschwindet nach und nach im Laufe der folgenden Wochen (je nach Sonnenaussetzung).

Wenn sich das Holz im Laufe der Zeit aufhellt, sollte mit der Pflege begonnen werden.

INSTANDHALTUNG

- Nachdem D.1 PRO nicht filmbildend ist, muss der Untergrund vor der Pflege weder abgeschliffen noch abgebeizt werden.
- Das Holz muss sauber und trocken sein. Bereiche, die eine Pflege benötigen, können unter Beachtung der in Abschnitt „Auftragen“ beschriebenen Schritte vollständig oder stellenweise instandgehalten werden.

Sicherheit

Lesen Sie das Sicherheitsdatenblatt (erhältlich auf unserer Webseite www.owatrol.pro) und die Texte auf der Verpackung, die geltendem Recht entsprechen.

* Gleicher Hersteller



Foto: Lime-spirit